E-BOOK

MILHAS

DO ZERO AO AVANÇADO



TRANSFORME SEUS GASTOS EM VIAGENS DOS SONHOS

SUMÁRIO

Click para interagir

INTRODUÇÃO

- Por que este eBook pode transformar sua forma de viajar
- O que você vai aprender

01

FUNDAMENTOS DAS MILHAS AÉREAS

- O que são milhas aéreas
- Como funcionam os programas de fidelidade
- Principais companhias e alianças

02

COMO ACUMULAR MILHAS EFICIENTEMENTE

- Voando com as companhias
- Cartões de crédito e milhas
- Parcerias estratégicas
- Promoções e bonificações

03

ESTRATÉGIAS AVANÇADAS DE ACÚMULO

- Técnicas de maximização
- Aproveitando promoções sazonais
- Compra e transferência de milhas
- Milhas por compras do dia a dia

04

COMO RESGATAR MILHAS INTELIGENTEMENTE

- Planejamento de resgate
- Sweet spots e melhores usos
- Evitando taxas desnecessárias
- Upgrades e experiências premium

05

SUMÁRIO

Click para interagir

PROGRAMAS BRASILEIROS E INTERNACIONAIS 06

- Smiles (GOL)
- Latam Pass
- Azul TudoAzul
- Programas internacionais relevantes

ERROS COMUNS E COMO EVITÁ-LOS 07

- Armadilhas frequentes
- Mitos sobre milhas
- Proteção contra vencimento

CASOS PRÁTICOS E ESTUDOS REAIS 08

- Viagem para Europa por R$ 200
- Lua de mel em primeira classe
- Viagem em família gastando pouco

MANUFACTURED SPENDING – TÉCNICAS AVANÇADAS 09

- Conceitos e ética do MS
- Estratégias brasileiras específicas
- Gestão de risco e limites
- Ferramentas e automação

ARBITRAGEM E OTIMIZAÇÃO FINANCEIRA 10

- Matemática financeira das milhas
- Arbitragem entre programas
- Aspectos tributários
- Estruturas empresariais

SUMÁRIO

Click para interagir

PROGRAMAS INTERNACIONAIS AVANÇADOS 11
- Sweet spots obscuros
- Status matching e challenges
- Fuel dumping e routing
- Programas asiáticos e do Oriente Médior

AUTOMAÇÃO E FERRAMENTAS PROFISSIONAIS 12
- Scripts e monitoramento
- Ferramentas pagas especializadas
- APIs e análise de dados
- Alertas automatizados

GESTÃO CORPORATIVA E FAMILIAR 13
- Pools familiares avançados
- Estratégias corporativas complexas
- Planejamento sucessório
- Monetização do conhecimento

CASOS EXTREMOS E VIAGENS RTW 14
- Round the World com milhas
- Primeira classe asiática
- Viagens de ultra-luxo
- Contingências e backup plans

CONCLUSÃO 15
- Seus próximos passos
- Recursos adicionais

01
INTRODUÇÃO

Por que este eBook pode transformar sua forma de viajar

Imagine poder viajar para qualquer lugar do mundo pagando apenas as taxas de embarque, ou até mesmo voar em primeira classe internacional por uma fração do preço normal. Isso não é fantasia – é uma realidade acessível através do mundo das milhas aéreas.

O mercado brasileiro de milhas movimenta bilhões de reais anualmente, mas a maioria das pessoas deixa oportunidades valiosas passarem despercebidas. Enquanto alguns viajantes experientes desfrutam de viagens luxuosas gastando pouquíssimo, outros pagam preços cheios por passagens que poderiam custar apenas as taxas governamentais.

Este eBook foi criado para democratizar esse conhecimento. Baseado em anos de experiência prática e estratégias testadas, você descobrirá como transformar seus gastos cotidianos em passagens aéreas, upgrades para classes executivas e experiências de viagem que pareciam impossíveis.



01
INTRODUÇÃO

O que você vai aprender

Ao final desta leitura, você dominará:

- **Fundamentos sólidos:** Como funcionam os programas de fidelidade e suas mecânicas
- **Estratégias de acúmulo:** Métodos comprovados para juntar milhas rapidamente
- **Técnicas de resgate:** Como extrair o máximo valor das suas milhas
- **Planejamento inteligente:** Como planejar viagens otimizando custos
- **Evitar armadilhas:** Erros custosos que iniciantes cometem
- **Casos reais:** Exemplos práticos de viagens incríveis por preços mínimos
- **Técnicas avançadas:** Manufactured spending, arbitragem e automação
- **Estratégias profissionais:** Gestão corporativa e familiar
- **Casos extremos:** Viagens RTW e primeira classe asiática



02

FUNDAMENTOS DAS MILHAS AÉREAS

O que são milhas aéreas?

Milhas aéreas são uma moeda virtual criada pelas companhias aéreas para recompensar a fidelidade de seus clientes. Originalmente, eram concedidas apenas para quem voava, mas hoje se transformaram em um verdadeiro ecossistema financeiro que permite acumular através de diversas atividades do dia a dia.

Cada programa possui suas próprias regras, prazos de validade e oportunidades de resgate. As milhas podem ser usadas para:

- Passagens aéreas gratuitas (pagando apenas taxas)
- Upgrades de classe de serviço
- Hospedagem em hotéis
- Aluguel de carros
- Produtos e experiências
- Transferência para outros programas

Como funcionam os programas de fidelidade

Os programas de fidelidade operam como sistemas de relacionamento entre a companhia aérea e o cliente. Quanto mais você utiliza os serviços da empresa ou seus parceiros, mais milhas acumula e maior se torna seu status no programa.

Estrutura típica de um programa:

Níveis de status:

- Básico: Membro comum, sem benefícios especiais
- Prata: Primeiros benefícios como embarque preferencial
- Ouro: Benefícios intermediários, acesso a salas VIP
- Diamante: Nível máximo com todos os benefícios

Benefícios por nível:

- Milhas bônus em voos
- Embarque preferencial
- Bagagem extra gratuita
- Acesso a salas VIP
- Upgrades gratuitos
- Atendimento prioritário

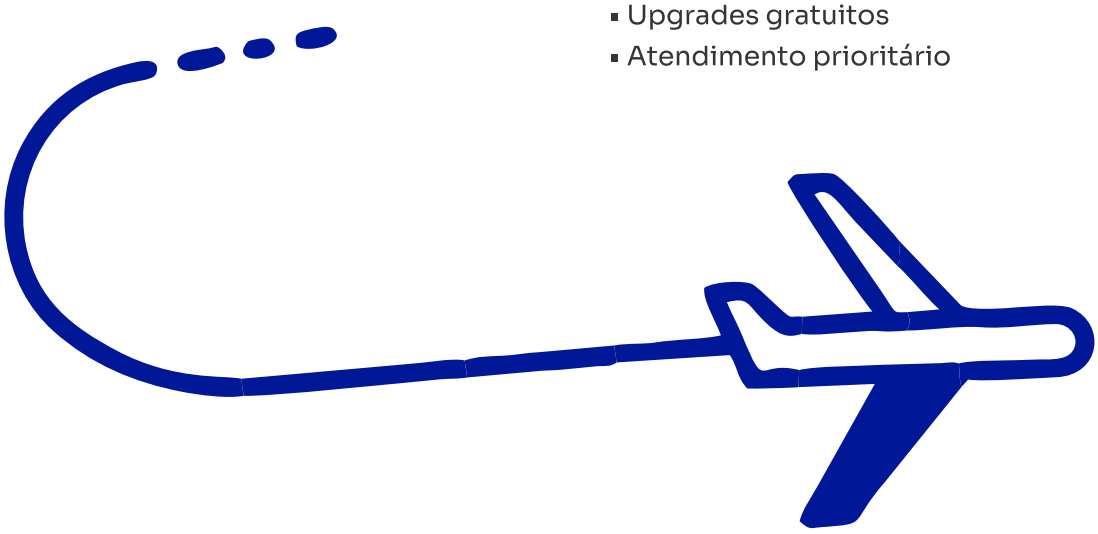

02

FUNDAMENTOS DAS MILHAS AÉREAS

Principais companhias e alianças

No Brasil:

GOL – Programa Smiles

- Uma das maiores bases de membros do país
- Forte presença em destinos nacionais
- Parcerias internacionais estratégicas
- Facilidade de acúmulo através de cartões de crédito

LATAM – Programa Latam Pass

- Ampla malha internacional
- Membro da aliança Oneworld
- Boas oportunidades de upgrade
- Forte presença na América Latina

Azul – Programa TudoAzul

- Crescimento acelerado
- Parcerias inovadoras
- Boa relação custo-benefício
- Foco em experiência do cliente

Alianças Globais:

Star Alliance

- Maior aliança mundial
- Inclui United, Lufthansa, Singapore Airlines
- Ampla cobertura global
- Compartilhamento de benefícios

Oneworld

- American Airlines, British Airways, Cathay Pacific
- LATAM é membro
- Foco em qualidade de serviço
- Bons upgrades internacionais

SkyTeam

- Delta, Air France-KLM, Korean Air
- Menos presente no Brasil
- Boas oportunidades na Europa e Ásia

03

COMO ACUMULAR MILHAS EFICIENTEMENTE

Voando com as companhias

A forma mais tradicional de acumular milhas é voando. Cada voo creditado rende milhas baseadas em:

- Distância percorrida
- Classe de serviço utilizada
- Status no programa
- Tarifa paga (em alguns programas)

Estratégias para maximizar o acúmulo voando:

Escolha a companhia certa:

- Priorize sempre a mesma empresa para construir status
- Considere alianças para expandir opções
- Avalie promoções de milhas bônus

Planeje voos estratégicos:

- Conexões às vezes rendem mais milhas que voos diretos
- Aproveite promoções de milhas duplas ou triplas
- Considere voar em classes superiores em promoção

Monitore seu status:

- Acompanhe quantos pontos faltam para o próximo nível
- Faça voos de qualificação se necessário
- Use períodos de extensão de status

Cartões de crédito e milhas

Os cartões de crédito se tornaram a principal ferramenta de acúmulo de milhas no Brasil. Eles oferecem:

Milhas por compras:

- 1 a 3 milhas por real gasto
- Categorias com bonificação (supermercado, postos, farmácias)
- Sem limite de acúmulo mensal

Milhas de bônus:

- Pontos na adesão (até 100.000 milhas)
- Metas de gasto (milhas extras por atingir valores)
- Aniversário do cartão

Principais cartões no mercado brasileiro:

Categoria Premium:

- Santander Unlimited: Até 2,2 milhas por real
- Itaú Personnalité: Múltiplas transferências
- Bradesco Infinite: Benefícios de viagem inclusos

Categoria Intermediária:

- Santander AAdvantage: Foco American Airlines
- Itaú Azul: Direto para TudoAzul
- Banco do Brasil Smiles: Taxa competitiva

03

COMO ACUMULAR MILHAS EFICIENTEMENTE

Dicas para maximizar cartões:

1. Use para todos os gastos possíveis

- Contas mensais (água, luz, telefone)
- Supermercado e farmácia
- Combustível
- Streaming e assinaturas

2. Aproveite categorias bônus

- Identifique quais gastos rendem mais milhas
- Concentre gastos nas categorias certas
- Use múltiplos cartões se necessário

3. Monitore promoções

- Milhas extras em períodos específicos
- Parcerias temporárias
- Ofertas de upgrade



Parcerias estratégicas

Os programas de milhas mantêm parcerias com diversos setores, criando oportunidades de acúmulo além dos voos:

Hotéis:

- Redes internacionais (Marriott, Hilton, AccorHotels)
- Hotéis nacionais
- Até 10 milhas por dólar gasto

Locadoras de carro:

- Hertz, Avis, Localiza
- Milhas por diária alugada
- Bônus por status no programa

Varejo e serviços:

- Postos de combustível
- Supermercados
- Farmácias
- Restaurantes

E-commerce:

- Portais de compras online
- Cashback em milhas
- Promoções sazonais

03

COMO ACUMULAR MILHAS EFICIENTEMENTE

Promoções e bonificações

As companhias aéreas regularmente oferecem promoções para acelerar o acúmulo:

Tipos de promoção:

- Milhas duplas ou triplas em voos
- Bônus por compras com parceiros
- Desafios de acúmulo
- Transferências promocionais

Como aproveitar:

- Cadastre-se nas newsletters
- Siga as redes sociais dos programas
- Use agregadores de promoções
- Planeje gastos grandes para períodos promocionais



04

ESTRATÉGIAS AVANÇADAS DE ACÚMULO

Técnicas de maximização

Manufactured Spending (Gasto Manufaturado): Uma técnica avançada onde você cria
gastos artificiais para acumular milhas, sem realmente gastar dinheiro extra. Exemplos incluem:

- Comprar vale-presentes para uso futuro
- Pagar contas de terceiros (com reembolso)
- Usar aplicativos de pagamento que aceitam cartão
- Antecipar compras necessárias

Importante: Sempre calcule custos (anuidade, juros) versus benefícios obtidos.

Stacking (Empilhamento): Combinar múltiplas formas de acúmulo na mesma transação:

- Cartão de crédito + portal de compras + promoção do lojista
- Voo + cartão corporativo + status bônus + promoção sazonal

Arbitragem de programas: Identificar diferenças de valor entre programas:

- Transferir pontos quando há bônus
- Usar o programa mais vantajoso para cada tipo de resgate
- Aproveitar diferenças de cotação

Aproveitando promoções sazonais

Black Friday e datas especiais:

- Muitos parceiros oferecem milhas extras
- Antecipe compras de fim de ano
- Combine com promoções de cartão

Períodos de baixa demanda:

- Companhias oferecem mais promoções
- Janeiro-março e maio-junho são típicos
- Aproveite para fazer manutenções (seguro, dentista)

Férias escolares:

- Paradoxalmente, boa época para acumular
- Menos concorrência em promoções
- Prepare-se para os resgates de alta temporada



04

ESTRATÉGIAS AVANÇADAS DE ACÚMULO

Compra e transferência de milhas

Quando vale a pena comprar milhas:

Calcule sempre o custo por milha:

- Valor pago ÷ milhas obtidas = custo unitário
- Compare com valor de resgate pretendido
- Considere apenas se custo < 50% do valor da passagem

Melhores momentos para comprar:

- Promoções com 100% de bônus (efetivamente metade do preço)
- Quando faltam poucas milhas para um resgate específico
- Para aproveitar sweet spots de alta valência

Transferências entre programas:

- Use quando há bônus (20-40% extra)
- Para consolidar milhas dispersas
- Para aproveitar oportunidades específicas

Milhas por compras do dia a dia

Supermercado:

- Use cartões com categoria bonificada
- Compre vale-presentes de outros estabelecimentos
- Aproveite promoções de final de semana

Postos de combustível:

- Muitos têm parcerias com programas
- Use aplicativos que dão milhas extras
- Combine com cartão de crédito

Farmácias:

- Categoria frequentemente bonificada
- Compre produtos de higiene e beleza
- Aproveite para antecipar compras

Restaurantes:

- Use cartões sem taxa de conveniência
- Apps de delivery que dão milhas
- Programas de fidelidade próprios

Casos práticos de acúmulo acelerado:

Exemplo 1: Reforma da casa

- Gastos: R$ 50.000 em materiais
- Cartão: 1,5 milhas por real
- Resultado: 75.000 milhas (equivalente a passagem internacional)

Exemplo 2: Casamento

- Gastos totais: R$ 80.000
- Estratégia: Concentrar em cartão com meta de gasto
- Resultado: 120.000 milhas + 50.000 de bônus = 170.000 milhas

05

COMO RESGATAR MILHAS INTELIGENTEMENTE

Planejamento de resgate

O sucesso no mundo das milhas não está apenas em acumular, mas principalmente em resgatar de forma inteligente. Um bom planejamento pode fazer a diferença entre uma viagem
inesquecível e uma experiência frustrante.

Princípios fundamentais do resgate:

Flexibilidade é ouro:

- Datas flexíveis abrem muito mais opções
- Considere aeroportos alternativos
- Esteja disposto a fazer conexões

Antecedência versus última hora:

- Reserve com 6-12 meses de antecedência para época alta
- Últimas semanas podem ter liberações de assentos
- Monitore disponibilidade regularmente

Pesquise em múltiplos programas:

- O mesmo voo pode ter disponibilidade diferente
- Custos de taxas variam entre programas
- Alguns programas têm parcerias exclusivas

Sweet spots e melhores usos

Sweet spots são oportunidades onde você consegue valor excepcional das suas milhas. Identificá-los é crucial para maximizar seus resgates.

Sweet spots clássicos:

Voos domésticos em baixa temporada:

- 12.000-15.000 milhas para qualquer destino nacional
- Valor superior a R$ 0,06 por milha
- Especialmente vantajoso para rotas caras (Manaus, Porto Velho)

Primeira classe internacional:

- Muitas vezes custa apenas 2x a classe executiva
- Experiência única por fração do preço à vista
- Melhor custo-benefício em rotas longas (Brasil-Ásia)

Voos de última hora:

- Quando passagens estão muito caras
- Especialmente em feriados
- Milhas mantêm valor fixo independente da demanda

05

COMO RESGATAR MILHAS INTELIGENTEMENTE

Exemplos de sweet spots por programa:

Smiles (GOL):

- Europa em executiva: 90.000 milhas (vs R$ 15.000+ à vista)
- Primeira classe Emirates: 180.000 milhas
- Voos domésticos fora da temporada: 12.000 milhas

Latam Pass:

- Voos para Ilha de Páscoa: 35.000 milhas
- Primeira classe British Airways: 200.000 milhas
- Upgrades domésticos: 15.000 milhas

TudoAzul:

- Estados Unidos em executiva: 110.000 milhas
- Upgrades internacionais: valor excelente
- Voos para Orlando: 35.000 milhas



05

COMO RESGATAR MILHAS INTELIGENTEMENTE

Evitando taxas desnecessárias

As taxas podem transformar um "voo grátis" em uma conta salgada. Entender e minimizar essas taxas é fundamental.

Tipos de taxas:

Taxas governamentais:

- Inevitáveis, cobradas por todos os programas
- Variam por país e aeroporto
- Tipicamente R$ 150-800 para voos internacionais

Taxa de conveniência:

- Cobrada pelo programa de milhas
- Pode ser evitada usando o site da companhia
- Varia de R$ 50 a R$ 200

Taxas de combustível:

- Algumas companhias cobram, outras não
- British Airways cobra altas taxas
- Air France-KLM e Singapore têm taxas baixas

Estratégias para reduzir taxas:

1. Escolha companhias com taxas baixas
- Pesquise antes de transferir milhas
- Algumas rotas têm opções sem taxa de combustível

2. Use aeroportos alternativos
- Taxas aeroportuárias variam
- Às vezes vale a pena sair de cidade vizinha

3. Evite conexões desnecessárias
- Cada aeroporto pode cobrar taxas
- Voos diretos são frequentemente mais baratos

Upgrades e experiências premium

Uma das melhores formas de usar milhas é para upgrades, especialmente em voos longos.

Quando fazer upgrades:

Voos superiores a 8 horas:

- Diferença na experiência é significativa
- Custo de upgrade é proporcionalmente menor
- Chegada mais descansada

Viagens especiais:

- Lua de mel
- Aniversários importantes
- Viagens com família



05

COMO RESGATAR MILHAS INTELIGENTEMENTE

Estratégias de upgrade:

No momento da reserva:

- Use milhas + dinheiro quando disponível
- Verifique se há upgrades gratuitos por status
- Compare custo total com passagem direta em classe superior

No aeroporto:

- Pergunte sobre upgrades de última hora
- Status no programa ajuda muito
- Seja educado e paciente

Experiências além de voos:

Salas VIP:

- Acesso com milhas ou status
- Vale a pena para conexões longas
- Alimentação e bebidas incluídas

Hotéis premium:

- Use milhas para hotéis em destinos caros
- Especialmente valioso em cidades como Paris, Londres
- Combine com noites gratuitas por status



06

PROGRAMAS BRASILEIROS E INTERNACIONAIS

Estratégias de upgrade:

Smiles (GOL)

O programa Smiles é um dos maiores do Brasil e opera de forma independente da GOL desde 2013, sendo listado na B3.

Características principais:

Estrutura do programa:

- Milhas não vencem por inatividade
- Múltiplas formas de acúmulo
- Resgate flexível com parceiros internacionais

Acúmulo:

- Voos GOL: 1-8 milhas por real gasto (dependendo da tarifa)
- Cartões Smiles: até 2,2 milhas por real gasto
- Parceiros: postos, supermercados, e-commerce

Principais parcerias para resgate:

- Air France-KLM: Europa com boas taxas
- Emirates: Primeira classe para Dubai
- Turkish Airlines: Conexões para múltiplos destinos
- Aerolineas Argentinas: América do Sul

Dicas específicas Smiles:

- Use Club Smiles para taxas reduzidas
- Transfira milhas em promoções (40% de bônus)
- Aproveite voos GOL para acumular status

Sweet spots Smiles:

- Emirates primeira classe Brasil-Dubai: 180.000 milhas
- Air France executiva Brasil-Europa: 88.000 milhas
- Voos domésticos GOL: 12.000 milhas

06

PROGRAMAS BRASILEIROS E INTERNACIONAIS

Latam Pass

Sucessor do TAM Fidelidade, o Latam Pass é o programa da maior companhia aérea da América Latina.

Diferenciais:

Rede global:

- Membro Oneworld
- Voos para todos os continentes
- Boa malha na América Latina

Status e benefícios:

- Níveis: Basic, Silver, Gold, Black Signature
- Upgrades frequentes para membros Gold+
- Acesso amplo a salas VIP

Acúmulo estratégico:

- Voos LATAM: milhas por distância + bônus por status
- Cartões Itaú: transferência 2:1
- Parceiros: Hilton, Hertz, Shopping centers

Melhores resgates Latam Pass:

- Ilha de Páscoa: 35.000 milhas (rota exclusiva)
- British Airways primeira classe: 200.000 milhas
- Upgrades domésticos: apenas 15.000 milhas
- Cathay Pacific para Ásia: excelente valor

Estratégia de status:

- Foque voos LATAM para qualificação
- Use desafios promocionais
- Aproveite extensões de cortesia

06

PROGRAMAS BRASILEIROS E INTERNACIONAIS

Azul TudoAzul

Programa mais jovem, mas com crescimento acelerado e inovações constantes.

Pontos fortes:

Inovação:

- Primeiro a aceitar PIX para compra de milhas
- Parcerias criativas (Uber, iFood)
- App moderno e funcional

Flexibilidade:

- Remarcações gratuitas com milhas
- Cancelamento flexível
- Política liberal de bagagem

Rede de destinos:

- Forte no mercado doméstico
- Crescimento internacional (EUA, Europa)
- Parcerias com United e TAP

Acúmulo TudoAzul:

- Voos Azul: até 5 pontos por real
- Cartões Itaú Azul: direto para o programa
- Programa de compras: múltiplos parceiros

Sweet spots TudoAzul:

- Estados Unidos executiva: 110.000 pontos
- Europa com TAP: 75.000 pontos
- Upgrades: melhor custo-benefício do Brasil
- Orlando: 35.000 pontos

06

PROGRAMAS BRASILEIROS E INTERNACIONAIS

Programas internacionais relevantes

American Airlines Advantage:

Por que considerar:

- Maior programa mundial
- Múltiplas formas de acúmulo no Brasil
- Ampla rede de parceiros

Estratégias:

- Cartão Santander Aadvantage
- Voos oneworld
- Compras no exterior

Sweet spots:

- Cathay Pacific primeira classe: 110.000 milhas
- Voos domésticos EUA: 12.500 milhas
- British Airways executiva curta distância: 25.000 milhas

United MileagePlus:

Vantagens:

- Parceria com Azul
- Boa disponibilidade para o Brasil
- Programa estável

Como acumular:

- Voos United
- Cartões internacionais
- Transferências de bancos americanos

Air France-KLM Flying Blue:

Diferencial:

- Milhas vencem apenas após 2 anos de inatividade
- Promoções mensais
- Boa disponibilidade

Acúmulo no Brasil:

- Voos Air France-KLM
- Parceria com Smiles
- Transferências promocionais

Dica importante sobre programas internacionais:

- Mantenha atividade mínima anual
- Aproveite promoções de transferência
- Use para sweet spots específicos
- Considere apenas se viajar frequentemente

07

ERROS COMUNS E COMO EVITÁ-LOS

Armadilhas frequentes

Erro #1: Foco apenas no acúmulo
Muitas pessoas se obcecam em juntar milhas, mas não sabem usar eficientemente.

Como evitar:
- Estabeleça objetivos de viagem específicos
- Pesquise opções de resgate antes de acumular
- Não acumule mais do que consegue usar

Erro #2: Não comparar programas
Diferentes programas oferecem valores distintos para o mesmo voo.

Solução:
- Use ferramentas de comparação
- Mantenha conta em múltiplos programas
- Transfira milhas estrategicamente

Erro #3: Pagar anuidade sem usar benefícios
Cartões premium têm custos altos que precisam ser justificados.

Estratégia:
- Calcule quantas milhas precisa para compensar
- Use todos os benefícios inclusos
- Considere cancelar se não usar

Erro #4: Deixar milhas vencerem
Perder milhas por vencimento é dinheiro jogado fora.

Prevenção:
- Configure alertas de vencimento
- Mantenha atividade mínima no programa
- Use extensões quando necessário

Erro #5: Não ser flexível com datas
Rigidez nas datas limita drasticamente as opções.

Dica:
- Use calendários de disponibilidade
- Considere sair/voltar em dias diferentes
- Seja flexível com horário**s**

07

ERROS COMUNS E COMO EVITÁ-LOS

Mitos sobre milhas

Mito #1: "Milhas são sempre vantagem"

Realidade: Em promoções aéreas, pagar à vista pode ser mais vantajoso que usar milhas.
Ação: Sempre compare o valor da passagem com o custo das milhas + taxas.

Mito #2: "Quanto mais milhas, melhor"

Realidade: Acumular sem usar é perda de oportunidade. Milhas podem desvalorizar ou vencer.
Estratégia: Equilibre acúmulo com uso regular.

Mito #3: "Upgrades são sempre caros"

Realidade: Upgrades com milhas frequentemente oferecem melhor valor que passagens premium diretas.
Dica: Compare sempre upgrade vs. passagem direta em classe superior.

Mito #4: "Programas brasileiros são inferiores"

Realidade: Programas nacionais oferecem excelentes oportunidades, especialmente para residentes no Brasil.
Vantagem: Facilidade de acúmulo e resgate dentro do ecossistema brasileiro.

Mito #5: "É muito complicado"

Realidade: Com conhecimento básico, qualquer pessoa pode aproveitar bem os programas.
Primeiro passo: Comece simples com um cartão e um programa.



07

ERROS COMUNS E COMO EVITÁ-LOS

Proteção contra vencimento

Regras de vencimento por programa:

Smiles: Não vence por inatividade (melhor política do Brasil) Latam Pass: 36 meses após última atividade TudoAzul: 24 meses após última movimentação Programas internacionais: Geralmente 18-36 meses

Estratégias de proteção:

Atividade mínima:

- Compre pequenas quantidades de milhas
- Use shopping online
- Transfira entre contas familiares

Extensões pagas:

- Última opção antes do vencimento
- Calcule se vale a pena vs. perder milhas
- Geralmente custam R$ 50-200

Planejamento de uso:

- Reserve voos mesmo que para datas distantes
- Use para pequenos resgates se necessário
- Mantenha rotação entre programas

Ferramentas úteis:

- Google Calendar para lembretes
- Apps especializados em milhas
- Planilhas de controle

Sistema de alerta por e-mail:

- Configure 6 meses antes do vencimento
- Alerte 3 meses antes
- Último aviso 30 dias antes

08

CASOS PRÁTICOS E ESTUDOS

Viagem para Europa por R$ 200

Situação: João, arquiteto de São Paulo, queria visitar Roma com sua esposa para o aniversário de 20 anos de casamento.

Estratégia utilizada:

Fase 1: Acúmulo (8 meses):
- Concentrou todos os gastos em cartão Smiles
- Reformou escritório: R$ 25.000 em gastos = 50.000 milhas
- Gastos mensais: R$ 4.000 = 6.000 milhas/mês
- Transferiu milhas em promoção 40% de bônus
- Total acumulado: 120.000 milhas

Fase 2: Pesquisa (2 meses):
- Identificou rota São Paulo-Roma via Paris
- Air France com disponibilidade em classe econômica
- Custo: 88.000 milhas + R$ 1.200 de taxas para o casal

Resultado:
- Economizou R$ 8.600 (preço das passagens à vista)
- Investiu apenas R$ 1.200 em taxas
- Economia real: R$ 7.400

Lição aprendida: Planejamento e flexibilidade de datas foram cruciais para encontrar disponibilidade.

Lua de mel em primeira classe

Situação: Marina e Roberto, recém-casados de Brasília, sonhavam com lua de mel no Japão viajando em primeira classe.

Desafio: Passagens em primeira classe custavam R$ 45.000 o casal.
Estratégia desenvolvida:

Fase 1: Preparação (12 meses antes):
- Abriram cartões em diferentes bancos para maximizar bônus de adesão
- Concentraram gastos do casamento (R$ 80.000) em cartões de milhas
- Roberto obteve cartão corporativo e direcionou viagens de trabalho
- Transferiram pontos dos bancos durante promoções com bônus

Acúmulo obtido:
- Gastos do casamento: 120.000 milhas
- Bônus de adesão dos cartões: 100.000 milhas
- Viagens corporativas: 50.000 milhas
- Total: 270.000 milhas

Fase 2: Execução (3 meses antes):
- Pesquisaram primeira classe Emirates via Dubai
- Encontraram disponibilidade Brasília-Tóquio
- Resgate: 360.000 milhas para o casal (180.000 cada)
- Transferiram milhas adicionais comprando com 100% de bônus

Resultado final:
- Viajaram em primeira classe Emirates
- Suítes privativas com camas duplas
- Experiência gastronômica excepcional
- Custo real: R$ 3.200 (taxas + compra de milhas complementares)
- Economia: R$ 41.800

Lição: Grandes eventos da vida (casamento, formatura) são oportunidades únicas de acúmulo acelerado.

08

CASOS PRÁTICOS E ESTUDOS

Viagem em família gastando pouco

Situação: Família Silva (casal + 2 crianças) de Recife queria passar férias na Disney, mas o orçamento era limitado.

Desafio: 4 passagens Recife-Orlando custariam R$ 12.000 na época desejada.

Estratégia familiar:
Fase 1: Envolvimento de todos (6 meses):
- Ambos os pais obtiveram cartões de milhas
- Direcionaram todos os gastos familiares para cartões
- Usaram cartão para academia, escola das crianças, supermercado
- Aproveitaram período de volta às aulas para gastos maiores

Gastos mensais direcionados:
- Supermercado: R$ 2.000/mês = 3.000 milhas
- Escola (2 crianças): R$ 2.500/mês = 3.750 milhas
- Gastos diversos: R$ 1.500/mês = 2.250 milhas
- Total mensal: 9.000 milhas
- 6 meses: 54.000 milhas

Acúmulo adicional:
- Bônus de adesão: 60.000 milhas
- Meta de gastos: 40.000 milhas
- Compras antecipadas (material escolar, presentes): 20.000 milhas
- Total acumulado: 174.000 milhas

Fase 2: Otimização do resgate:
- Pesquisaram voos com conexão (mais disponibilidade)
- Encontraram Recife-Orlando via São Paulo e Miami
- 4 passagens: 140.000 milhas + R$ 2.400 de taxas
- Sobraram 34.000 milhas para próxima viagem

Resultado:
- Família completa na Disney
- Economia de R$ 9.600
- Crianças viveram experiência única
- Ainda sobraram milhas para viagem futura

Dicas para famílias:
- Envolva todos os membros elegíveis nos programas
- Use gastos educacionais (sempre significativos)
- Planeje com antecedência para encontrar disponibilidade
- Considere conexões para aumentar opções



08

CASOS PRÁTICOS E ESTUDOS

Executivo que otimizou viagens corporativas

Situação: Carlos, diretor comercial, viaja mensalmente a trabalho mas a empresa não participava de programa de milhas.

Oportunidade identificada:
- 24 voos anuais (2 por mês)
- Gastos em hotéis: R$ 60.000/ano
- Refeições e despesas: R$ 24.000/ano

Estratégia implementada:

Negociação corporativa:
- Propôs à empresa participar do programa Latam Pass
- Argumentou economia em upgrades e flexibilidade
- Empresa concordou em trocar por benefícios equivalentes

Otimização pessoal:
- Obteve cartão corporativo que gera milhas
- Concentrou gastos pessoais no mesmo programa
- Aproveitou status executivo para upgrades

Resultados após 1 ano:
- Status Gold no Latam Pass
- 180.000 milhas acumuladas
- 12 upgrades gratuitos recebidos
- Família viajou para Europa usando milhas

ROI do programa:
- Viagem familiar (R$ 16.000) = "gratuita"
- Experiência premium nos voos corporativos
- Flexibilidade para remarcar sem custos
- Acesso a salas VIP (produtividade + conforto)

Lições para executivos:
- Negocie participação da empresa nos programas
- Use status para melhorar produtividade
- Combine estratégias pessoais e corporativas
- Demonstre valor para empresa (flexibilidade, economia)



09

MANUFACTURED SPENDING – TÉCNICAS AVANÇADAS

Conceitos e ética do MS

Manufactured Spending (MS) é a prática de criar gastos artificiais em cartões de crédito com o objetivo principal de acumular milhas, sem necessariamente ter a intenção original de compra. É uma técnica avançada que requer conhecimento, disciplina e gestão rigorosa de risco.

Definição técnica: Manufactured Spending é qualquer estratégia que permita converter limite de cartão de crédito em dinheiro ou equivalente, pagando apenas as taxas de processamento, com o objetivo primário de

acumular pontos/milhas.

Princípios éticos do MS:

Legalidade primeiro:
- Todas as transações devem ser legais
- Não viole termos de uso dos cartões
- Pague todas as taxas devidas
- Mantenha registros completos para IR

Transparência com instituições:
- Não oculte informações quando questionado
- Mantenha relacionamento saudável com bancos
- Diversifique para não sobrecarregar uma instituição
- Esteja preparado para explicar padrões de gastos

Sustentabilidade do ecossistema:
- Não abuse de brechas óbvias
- Mantenha volume proporcional à sua capacidade
- Contribua positivamente para os programas
- Eduque outros sobre práticas responsáveis



09

MANUFACTURED SPENDING – TÉCNICAS AVANÇADAS

Estratégias brasileiras específicas

Técnica #1: Gift Cards estratégicos

Como funciona:
- Compre gift cards de estabelecimentos que você usaria naturalmente
- Concentre em cartões sem data de vencimento
- Use para gastos futuros ou presentes

Melhores opções no Brasil:
- Amazon: sem vencimento, amplo uso
- Supermercados: gastos garantidos mensalmente
- Postos de combustível: uso frequente
- Streaming e assinaturas: pagamentos recorrentes

Gestão de risco:
- Nunca compre mais do que pode usar em 12 meses
- Diversifique entre diferentes estabelecimentos
- Mantenha planilha de controle de vencimentos
- Use apenas para atingir metas de gastos ou categorias bonificadas

Exemplo prático:
- Meta do cartão: R$ 8.000 em 3 meses
- Gastos orgânicos: R$ 5.000
- Necessário: R$ 3.000 em MS
- Estratégia: R$ 1.500 em gift cards Amazon + R$ 1.500 em supermercado
- Resultado: meta atingida, produtos serão usados naturalmente

Técnica #2: Antecipação estratégica de gastos
Conceito: Antecipar compras que você faria nos próximos 6-12 meses para aproveitar promoções ou atingir metas de cartão.

Categorias ideais:
- Material de limpeza não perecível
- Produtos de higiene pessoal
- Presentes para datas futuras (aniversários, Natal)
- Cursos e educação
- Seguros anuais

09

MANUFACTURED SPENDING – TÉCNICAS AVANÇADAS

Cálculo de viabilidade:
- Compare desconto à vista vs. milhas obtidas
- Considere custo de oportunidade do dinheiro
- Avalie espaço de armazenamento
- Calcule risco de não usar os produtos

Técnica #3: PIX reverso



Estratégia avançada:
- Use cartões que permitem PIX
- Transfira para contas de pessoas próximas
- Receba o valor de volta em dinheiro
- Pague a fatura normalmente

Requisitos críticos:
- Pessoa de total confiança
- Limite disponível para pagamento
- Cartão que não cobra taxa para PIX
- Controle rigoroso de fluxo de caixa

Riscos e mitigações:
- Risco: Bloqueio por padrão suspeito
- Mitigação: Varie valores e frequência
- Risco: Problemas de relacionamento
- Mitigação: Documentação clara dos acordos

09

MANUFACTURED SPENDING – TÉCNICAS AVANÇADAS

Gestão de risco e limites

Princípio fundamental: Nunca faça MS com dinheiro que não tem ou comprometendo sua estabilidade financeira.

Regras de ouro para MS seguro:

Regra dos 20%:

- MS nunca deve exceder 20% dos seus gastos totais
- Para renda de R$ 10.000: máximo R$ 2.000/mês em MS
- Mantenha proporção entre gastos orgânicos e artificiais

Regra da diversificação:

- Nunca concentre MS em apenas um banco
- Use no máximo 3 técnicas simultaneamente
- Varie estabelecimentos e categorias
- Mantenha padrões realistas para seu perfil

Gestão de fluxo de caixa:

- Tenha reserva para pagar todas as faturas
- Calcule tempo de retorno do dinheiro "emprestado"
- Monitore datas de vencimento rigorosamente
- Mantenha margem de segurança de 30%

Sinais de alerta para parar:

- Questionamentos frequentes do banco
- Dificuldade para quitar faturas
- Stress emocional com a atividade
- Rendimento decrescente das técnicas

Sistema de controle recomendado:

Crie planilha com:

- Data da transação
- Cartão utilizado
- Valor da transação
- Tipo de MS (gift card, antecipação, etc.)
- Data esperada de "liquidação"
- Milhas obtidas
- Custo real da operação

09

MANUFACTURED SPENDING – TÉCNICAS AVANÇADAS

Ferramentas e automação

Monitoramento automatizado:



Apps essenciais:

- GuiaBolso ou similar: controle de gastos
- Apps dos bancos: acompanhamento de limites
- Google Sheets: planilhas compartilhadas
- Alerts bancários: notificações de transações

Configurações importantes:

- Alertas para 80% do limite usado
- Lembretes 5 dias antes do vencimento
- Notificações de transações acima de R$ 500
- Relatórios mensais automáticos

Calculadoras avançadas:

ROI de MS:

ROI = (Milhas obtidas × Valor da milha) – Custo
Valor investido

Exemplo:

10.000 milhas × R$ 0,05 = R$ 500
Custos (taxas + oportunidade) = R$ 100
Valor investido = R$ 10.000
ROI = (500 - 100) / 10.000 = 4% mensal



Calculadora de break-even:

Break-even = Custos totais ÷ Milhas por real
Ferramentas para grandes volumes:

Para quem faz MS sério (R$ 50.000+/mês):

- Software de gestão financeira empresarial
- Contas em múltiplos bancos
- Assistente para controle operacional
- Consultoria tributária especializada

Automação de pagamentos:

- Débito automático para evitar atrasos
- PIX programado para liquidação
- Alertas múltiplos antes dos vencimentos
- Backup plans para problemas de liquidez

10

ARBITRAGEM E OTIMIZAÇÃO FINANCEIRA

Matemática financeira das milhas

Valor intrínseco vs. valor de oportunidade:
O valor de uma milha não é fixo - varia conforme uso, momento e alternativas disponíveis. Entender essa matemática é crucial para otimização avançada.

Fórmula base do valor da milha:
Valor da milha = Preço da passagem à vista – Taxas
Milhas necessárias

Exemplo prático:
- Passagem SP-Paris: R$ 4.500 à vista
- Resgate: 88.000 milhas + R$ 800 de taxas
- Valor da milha = (4.500 - 800) ÷ 88.000 = R$ 0,042 por milha

Análise de valor presente líquido (VPL):

Considere o tempo entre acúmulo e uso:
VPL = Valor futuro ÷ (1 + taxa de desconto)^tempo
Exemplo:
- Milhas acumuladas hoje: 100.000
- Uso planejado: 12 meses
- Taxa de desconto: 10% ao ano
- VPL = R$ 5.000 ÷ 1,10 = R$ 4.545

Fatores de correção do valor:

Multiplicador de classe de serviço:
- Econômica: 1,0x (valor base)
- Executiva: 1,5-2,0x (experiência + flexibilidade)
- Primeira: 2,0-3,0x (experiência única)

Multiplicador de sazonalidade:
- Baixa temporada: 0,8x
- Temporada normal: 1,0x
- Alta temporada: 1,3-1,8x

Multiplicador de antecedência:
- Última hora (< 15 dias): 1,5-2,0x
- Planejado (30-90 dias): 1,0x
- Muito antecipado (> 180 dias): 0,9x

10

ARBITRAGEM E OTIMIZAÇÃO FINANCEIRA

Arbitragem entre programas

Conceito: Explorar diferenças de valor entre programas para maximizar retorno.
Tipos de arbitragem:

Arbitragem de transferência: Aproveitar bônus de transferência para concentrar milhas no programa mais vantajoso.

Exemplo real:
1. Acumule 100.000 pontos Livelo
2. Aguarde promoção 40% bônus para Smiles
3. Transfira e receba 140.000 milhas Smiles
4. Use sweet spot Air France: Brasil-Europa executiva

Cálculo de oportunidade:
- Custo direto Smiles: 88.000 milhas
- Via Livelo com bônus: 62.857 pontos Livelo
- Economia: 28% menos pontos necessários

Arbitragem de câmbio: Explorar diferenças cambiais em programas internacionais.
Técnica:
1. Compre milhas American Airlines quando dólar baixo
2. Use para parceiros quando dólar alto
3. Economize 15-25% em variações cambiais
Arbitragem de sweet spots: Mesmo destino, programas diferentes, valores diferentes.

Exemplo Brasil-Japão:
- Smiles + Emirates: 180.000 milhas primeira classe
- United MileagePlus: 240.000 milhas primeira classe
- ANA: 165.000 milhas primeira classe
- Melhor opção: ANA (9% menos milhas)

Modelo de arbitragem sistemática:
1. Mapeamento: Identifique todos os sweet spots relevantes
2. Monitoramento: Acompanhe disponibilidade e promoções
3. Execução: Transfira milhas no momento ideal
4. Otimização: Ajuste estratégia baseada em resultados

10

ARBITRAGEM E OTIMIZAÇÃO FINANCEIRA

Aspectos tributários

Importantes: Consulte sempre um contador especializado. As informações aqui são educacionais.

Milhas na declaração de IR:

Posição da Receita Federal:

- Milhas obtidas por voos: não tributável (cortesia)
- Milhas por cartão de crédito: área cinzenta
- Milhas compradas: podem ser consideradas bem patrimonial
- Resgate para terceiros: pode caracterizar renda

Estratégias conservadoras:

Para pessoa física:

- Declare milhas compradas como "outros bens"
- Mantenha registros de todas as transações
- Não comercialize milhas (vedado pela RF)
- Use para consumo próprio ou familiar

Documentação recomendada:

- Extratos de cartão de crédito
- Comprovantes de transferência/compra
- Histórico de resgates
- Justificativas para volumes altos

Para empresários:

MEI e milhas:

- Cartão corporativo MEI: milhas são da pessoa física
- Gastos empresariais legítimos: acúmulo normal
- Não caracteriza comercialização
- Mantenha separação clara PF/PJ

Empresa de maior porte:

- Política clara sobre uso de milhas corporativas
- Definição: milhas são do funcionário ou empresa?
- Documentação formal das regras
- Compliance com auditoria

10

ARBITRAGEM E OTIMIZAÇÃO FINANCEIRA

Estruturas empresariais

Para volumes muito altos (R$ 500.000+/ano em gastos):
Estrutura PJ para otimização:



Vantagens:
- Limites de cartão maiores
- Relacionamento bancário diferenciado
- Benefícios fiscais específicos
- Maior credibilidade para MS

Desvantagens:
- Complexidade operacional
- Custos de manutenção
- Obrigações tributárias adicionais
- Necessidade de contador especializado

Tipos de empresa:
MEI (até R$ 81.000/ano):
- Mais simples e barato
- Limitações de faturamento
- Ideal para começar
- Cartões com limite menor

Limitada simples:
- Maior flexibilidade
- Limites superiores
- Possibilidade de sócios
- Mais complexidade fiscal

Consultoria especializada: Para volumes acima de R$ 1 milhão/ano, considere consultoria com:
- Contador especializado em aviation
- Advogado tributarista
- Consultor em programas de fidelidade
- Planejamento sucessório

ROI da estruturação:
ROI anual = (Milhas extras × Valor da milha) - Custos PJ
Custos de estruturação
Só vale a pena se ROI > 25% ao ano

11

PROGRAMAS INTERNACIONAIS AVANÇADOS

Sweet spots obscuros

Alaska Airlines Mileage Plan:
Um dos programas com melhores sweet

spots para brasileiros, especialmente para Ásia.

Sweet spots únicos:
Cathay Pacific primeira classe
para Ásia: 70.000 milhas
▪ Emirates primeira classe
Brasil-Dubai: 180.000 milhas
▪ JAL primeira classe
Brasil-Japão: 120.000 milhas
▪ Fiji Airways para Oceania:
apenas 55.000 milhas

Como acumular Alaska no Brasil:
▪ Cartões American Express internacionais
▪ Transferências de bancos americanos
▪ Compra direta (em promoções)
▪ Parcerias com hotéis específicos

Avianca LifeMiles:

Programa colombiano com oportunidades únicas para Brasil.

Diferencias únicos:
▪ Não cobra taxas de combustível
▪ Permite stopovers gratuitos
▪ Boa disponibilidade Star Alliance
▪ Preços fixos independente da demanda

Sweet spots LifeMiles:
▪ Brasil-Europa Lufthansa primeira: 87.000 milhas
▪ Brasil-Ásia Singapore primeira: 130.000 milhas
▪ Voos domésticos brasileiros: 7.500 milhas
▪ Round-trip com stopover: mesmo preço

Estratégia de acúmulo:
▪ Promoções de compra com 140% bônus
▪ Transferências de cartões internacionais
▪ Voos Star Alliance (creditar para LifeMiles)

Virgin Atlantic Flying Club:
Programa britânico com parcerias estratégicas.
Parcerias valiosas:
▪ Delta para Estados Unidos
▪ ANA para Japão (melhor valor)
▪ Singapore Airlines
▪ Virgin Australia

Sweet spots específicos:
▪ ANA RTW primeira classe: 120.000 milhas
▪ Delta One Brasil-EUA: 50.000 milhas
▪ Singapore Suites: 187.500 milhas
▪ Virgin Australia para Oceania: 41.000 milhas

11

PROGRAMAS INTERNACIONAIS AVANÇADOS

Status matching e challenges

Conceito: Usar status de um programa para obter status equivalente em outro.
Programas que aceitam status match:

Turkish Airlines Miles&Smiles:
- Aceita match de qualquer Star Alliance Gold
- Processo online simples
- Status válido por 1 ano
- Benefícios: upgrade, bagagem, sala VIP

Qatar Airways Privilege Club:
- Match de oneworld Emerald/Sapphire
- Requer documentação de voos
- Status por 1 ano + desafio
- Acesso Qsuites e Al Safwa

Emirates Skywards:
- Match caso a caso
- Foque em status alto (Gold+)
- Benefícios significativos
- Upgrades frequentes

Estratégias de status challenge:

Desafio soft vs. hard:
- Soft: baseado em gastos/milhas
- Hard: baseado em segmentos/voos
- Escolha baseada no seu perfil de viagem

Timing ideal:
- Início do ano para máximo aproveitamento
- Evite fim de ano (menos oportunidades)
- Combine com viagens já planejadas

Maximização de challenge:
- Voe apenas na companhia do desafio
- Use parceiros para maximizar pontos
- Aproveite promoções durante o período



11

PROGRAMAS INTERNACIONAIS AVANÇADOS

Fuel dumping e routing

Fuel dumping: Técnica avançada para reduzir taxas de combustível explorando regras tarifárias.

IMPORTANTE: Estas técnicas exploram brechas tarifárias e podem ser corrigidas a qualquer momento. Use com responsabilidade.

Conceito básico: Algumas rotas têm taxas de combustível significativamente menores que outras. Combinando segmentos estrategicamente, é possível reduzir taxas totais.

Exemplo teórico:
- São Paulo-Londres direto: R$ 1.500 em taxas
- São Paulo-Lisboa-Londres: R$ 600 em taxas
- Economia: R$ 900 usando rota indireta

Ferramentas necessárias:
- ITA Matrix for advanced routing
- ExpertFlyer para análise tarifária
- Conhecimento de regras específicas
- Paciência para pesquisa detalhada

Routing rules avançadas:

Stopovers estratégicos:
- Divida viagem longa em segmentos
- Use stopovers inclusos sem custo adicional
- Explore cidades no caminho

Open jaw ticketing:
- Chegue em cidade A, saia de cidade B
- Cubra distância terrestre por conta própria
- Frequentemente mesmo preço de ida/volta

Técnicas específicas por aliança:

Star Alliance:
- Round-the-World ticket: 15 segmentos, 3 continentes
- Stopovers ilimitados em alguns programas
- Combine com status para upgrades

Oneworld:
- Explorer Pass: visite múltiplos continentes
- Circle Pacific: foque região Asia-Pacífico
- Latitude para mudanças



11

PROGRAMAS INTERNACIONAIS AVANÇADOS

Programas asiáticos e do Oriente Médio

Singapore Airlines KrisFlyer:

Programa premium com foco em qualidade.

Diferencias únicos:
- Singapore Suites A380: melhor primeira classe
- Excelente disponibilidade para membros
- Programa estável e confiável
- Rede global através Star Alliance

Como acumular no Brasil:
- Voos Star Alliance creditando KrisFlyer
- Transferências de cartões internacionais
- Parcerias com hotéis de luxo
- Compra durante promoções

Sweet spots KrisFlyer:
- Singapore Suites RTW: 187.500 milhas
- Business Class Brasil-Singapura: 127.500 milhas
- Primeira classe intra-Ásia: 50.000 milhas

Qatar Airways Privilege Club:

Crescimento rápido com ambições globais.

Vantagens únicas:
- Qsuites business class líder mundial
- Hub estratégico em Doha
- Boa disponibilidade para parceiros
- Programa jovem e agressivo

Estratégias de acúmulo:
- Voos Qatar Airways e oneworld
- Transferências de hotéis
- Compras através portal online
- Parcerias com bancos do Oriente Médio

Emirates Skywards:

Programa do Oriente Médio focado em luxo.

Experiências únicas:
- A380 com Shower Spa
- Primeira classe com suítes privadas
- Bar lounge no A380
- Chauffeur service

Otimização Emirates:
- Compre milhas em promoções especiais
- Use para primeira classe em rotas longas
- Combine com stopover em Dubai
- Aproveite upgrades de última hora

12

AUTOMAÇÃO E FERRAMENTAS PROFISSIONAIS

Scripts e monitoramento

Importante: Respeite sempre os termos de uso dos sites. Use automação de forma ética e responsável.

Ferramentas de monitoramento básico:

Google Alerts para promoções: Configure alertas para:
- "promoção milhas" + nome do programa
- "transferência bônus" + banco específico
- "compra milhas" + percentual de desconto
- Sweet spots específicos que você monitora

IFTTT (If This Then That): Automatize ações simples:
- E-mail quando preço de passagem cair
- Notificação quando milha ficar disponível
- Backup automático de extratos
- Lembretes de vencimento de status

Planilhas automatizadas:
Google Sheets com fórmulas avançadas:
=IMPORTXML("URL","//div[@class='preco']")

Para importar preços de sites automaticamente.

Fórmulas úteis:
- Cálculo automático de valor por milha
- Comparação de rotas em tempo real
- Alerta quando atingir meta de acúmulo
- Projeção de vencimento de milhas

12

AUTOMAÇÃO E FERRAMENTAS PROFISSIONAIS

Ferramentas pagas especializadas

ExpertFlyer ($99/ano):

Funcionalidades premium:
- Monitoramento de disponibilidade award
- Alertas automáticos de liberação
- Análise detalhada de rotas
- Seat maps e upgrade lists

Como usar efetivamente:
- Configure alertas para suas rotas favoritas
- Monitore 6-8 meses antes da viagem
- Use para identificar padrões de liberação
- Combine com flexibilidade de datas

AwardHacker (gratuito com premium):

Recursos básicos:
- Comparação rápida entre programas
- Identificação de sweet spots
- Calculadora de valor por milha

Premium features:
- Alertas personalizados
- Análise histórica de disponibilidade
- Integração com calendários
- Exportação de dados

ITA Matrix by Google (gratuito):

Funcionalidades avançadas:
- Pesquisa com múltiplas variáveis
- Routing codes específicos
- Análise de pricing rules
- Calendário de preços

Códigos úteis para brasileiros:

routing code BR:
- Limite conexões no Brasil
- Force paradas específicas
- Evite determinadas companhias

Point.me ($12/mês):
- Busca award em múltiplos programas
- Interface limpa e rápida
- Alertas em tempo real
- Foco em programas americanos

12

AUTOMAÇÃO E FERRAMENTAS PROFISSIONAIS

APIs e análise de dados

Para desenvolvedores e usuários avançados:

Amadeus API:
- Dados de voos em tempo real
- Preços históricos
- Disponibilidade de assentos
- Informações de aeroportos

Sabre API:
- Sistema usado por agências
- Dados mais completos
- Custos mais altos
- Requer conhecimento técnico

Exemplo de uso básico:
- Configure alertas para rotas específicas
- Monitore padrões de liberação
- Analise tendências históricas
- Automatize relatórios mensais

Alertas automatizados

Sistema de alertas em cascata:

Nível 1 – Alertas básicos:
- Promoções de compra de milhas
- Bônus de transferência acima de 30%
- Sweet spots com disponibilidade
- Vencimento de milhas em 90 dias

Nível 2 – Alertas específicos:
- Rota desejada com disponibilidade
- Upgrade disponível para voo reservado
- Status challenge aberto
- Erro de precificação (pricing mistakes)

Nível 3 – Alertas urgentes:
- Vencimento de milhas em 30 dias
- Oportunidade de arbitragem limitada
- Upgrade de última hora disponível
- Cancelamento que libera assento award

Configuração recomendada:
- E-mail para alertas de Nível 1
- SMS para alertas de Nível 2
- Push notification para Nível 3
- WhatsApp para alertas críticos

Ferramentas de agregação:
- Zapier para conectar diferentes serviços
- IFTTT para automações simples
- Microsoft Power Automate para empresas
- Scripts personalizados para necessidades específicas

13

GESTÃO CORPORATIVA E FAMILIAR

Pools familiares avançados

Estratégia de família conectada:

Conceito: Maximizar acúmulo familiar através de coordenação estratégica entre todos os membros.

Estrutura típica:
- Pai: foco em status e acúmulo principal
- Mãe: otimização de categorias complementares
- Filhos maiores: cartões adicionais estratégicos
- Avós: transferências e manutenção de contas

Divisão de responsabilidades:

Membro Alpha (geralmente pai/mãe):
- Concentra voos para construir status
- Gerencia strategy overall da família
- Coordena transferências entre programas
- Monitora oportunidades de arbitragem

Membro Beta:
- Foca em categorias bonificadas específicas
- Mantém cartões complementares
- Gerencia compras de grande volume
- Backup para questões operacionais

Membros de apoio:
- Cartões adicionais para limite extra
- Transferências específicas quando necessário
- Manutenção de contas secundárias
- Diversificação de risco

Otimização de transferências familiares:

Estratégias avançadas:
- Transfer em família para aproveitar bônus
- Concentração antes de grandes resgates
- Distribuição para aproveitar sweet spots
- Backup quando há risco de vencimento

Exemplo de coordenação familiar:

Família Silva - 4 membros:
- Pai: 180.000 milhas Latam Pass (Gold status)
- Mãe: 120.000 milhas Smiles
- Filho 1: 80.000 milhas TudoAzul
- Filho 2: 60.000 milhas Latam Pass

Objetivo: Viagem para Europa em executiva (família) Necessário: 4 × 90.000 = 360.000 milhas Smiles

Estratégia executada:
1. Mãe transfere 120.000 para Smiles
2. Pai compra 40.000 milhas em promoção 100% bônus = 80.000
3. Filho 1 acumula 20.000 adicionais focando TudoAzul
4. Família atinge objetivo com sobra para próxima viagem

13

GESTÃO CORPORATIVA E FAMILIAR

Estratégias corporativas complexas

Para empresas com alto volume de viagens:

Estrutura de programa corporativo:

Modelo centralizado:
- Empresa acumula todas as milhas
- Funcionários recebem benefícios equivalentes
- Controle total sobre o programa
- Uso estratégico para reduzir custos

Modelo híbrido:
- Milhas básicas para empresa
- Milhas bônus para funcionário
- Upgrades compartilhados
- Flexibilidade para ambos os lados

Modelo descentralizado:
- Funcionário mantém todas as milhas
- Empresa oferece cartão corporativo
- Status benefits para melhorar produtividade
- Política clara de uso

Otimização para empresas de médio porte (50-200 funcionários):

Negociação com companhias aéreas:
- Volume anual para descontos
- Status fast-track para executivos
- Políticas flexíveis de remarcação
- Acesso a inventário especial

Gestão de cartões corporativos:
- Cartões centralizados vs. individuais
- Limites baseados em função
- Política de uso pessoal

v Integração com sistema de despesas

ROI para empresa:
Economia anual = (Upgrades × Valor) + (Flexibilidade × Valor) + (Produtividade × Valor)

Exemplo real - Empresa de consultoria:
- 50 consultores viajando mensalmente
- R$ 2 milhões/ano em passagens
- Negociação: 15% desconto + milhas
- Resultado: R$ 300k economia + 2 milhões milhas/ano

13

GESTÃO CORPORATIVA E FAMILIAR

Planejamento sucessório

Para famílias com grandes volumes de milhas:

Questões legais:

- Milhas são transferíveis post-mortem?
- Como incluir no inventário?
- Políticas específicas de cada programa
- Documentação necessária

Estratégias preventivas:

Documentação formal:
- Lista de todos os programas e senhas
- Instruções para transferências
- Contatos dos programas
- Valores estimados das milhas

Estruturas de proteção:
- Uso regular para evitar acúmulo excessivo
- Diversificação entre programas
- Transferências preventivas entre familiares
- Conversão em experiências de valor

Planejamento de uso antecipado:
- Viagens familiares prioritárias
- Experiências únicas enquanto possível
- Presentes de viagem para familiares
- Uso para causas importantes

Monetização do conhecimento

Para especialistas que querem gerar renda:

Consultoria especializada:

Mercado brasileiro:
- Executivos com pouco tempo para pesquisa
- Famílias planejando viagens especiais
- Empresas querendo otimizar programas
- Pessoas com grandes volumes para otimizar

Estrutura de consultoria:
- Consulta inicial: diagnóstico completo
- Plano estratégico personalizado
- Implementação assistida
- Acompanhamento mensal

Precificação sugerida:
- Consulta básica (2h): R$ 500-800
- Plano completo: R$ 1.500-3.000
- Implementação: R$ 2.000-5.000
- Acompanhamento mensal: R$ 500-1.000

Produtos digitais:

Cursos online:
- Básico: fundamentos para iniciantes
- Intermediário: estratégias específicas
- Avançado: técnicas profissionais
- Masterclass: casos complexos

13

GESTÃO CORPORATIVA E FAMILIAR

Ferramentas e planilhas:

- Calculadoras de ROI
- Planilhas de controle
- Checklists de otimização
- Templates de planejamento

Comunidade premium:

- Grupo exclusivo com alertas VIP
- Análises semanais de oportunidades
- Suporte direto para dúvidas
- Networking entre especialistas

Afiliações estratégicas:

- Cartões de crédito (comissões)
- Programas de milhas (referrals)
- Ferramentas especializadas
- Cursos e livros relacionados

Compliance e ética:

- Transparência sobre afiliações
- Foco no melhor interesse do cliente
- Evitar conflitos de interesse
- Educação vs. venda

14

CASOS EXTREMOS E VIAGENS RTW

Round the World com milhas

Conceito: Dar a volta ao mundo usando milhas, visitando múltiplos continentes em uma única viagem épica.

Planejamento de RTW:

Definição de rota:
- Mínimo 3 continentes
- Máximo 15 segmentos (Star Alliance)
- Direção consistente (leste ou oeste)
- Stopovers estratégicos

Exemplo de rota clássica: São Paulo ➡ Londres ➡ Istambul ➡ Delhi ➡ Bangkok ➡ Tóquio ➡ Los Angeles ➡ São Paulo

Programas ideais para RTW:

Star Alliance RTW:
- 15 segmentos, 3 continentes
- Stopovers ilimitados
- Válido por 12 meses
- Preço fixo independente da distância

Oneworld Explorer:
- Baseado em continentes visitados
- Flexibilidade de routing
- Upgrades possíveis
- Boa cobertura global

Round the World com milhas

Estratégias de otimização:

Acúmulo para RTW (18-24 meses):
- Objetivo: 300.000-500.000 milhas
- Foco em programa principal
- Aproveitamento de todas as promoções
- Manufactured spending estratégico

Timing ideal:
- Evite alta temporada em todos os destinos
- Considere estações em hemisférios diferentes
- Planeje com 12-18 meses de antecedência
- Flexibilidade nas datas

Custos adicionais:
- Taxas aeroportuárias: R$ 3.000-8.000
- Vistos: R$ 1.000-3.000
- Seguro viagem: R$ 500-1.500
- Hospedagem e gastos locais

Case study - RTW em primeira classe:
Viajante: Executivo aposentado, 24 meses de planejamento Rota: São Paulo ➡ Dubai ➡ Maldivas ➡ Singapura ➡ Tóquio ➡ Honolulu ➡ Los Angeles ➡ São Paulo Programa: Emirates + parceiros Milhas necessárias: 480.000 milhas Tempo de acúmulo: 20 meses Estratégia: Concentração em cartões premium + compras estratégicas Resultado: 45 dias viajando em primeira classe, custo efetivo R$ 15.000

14

CASOS EXTREMOS E VIAGENS RTW

Primeira classe asiática

As melhores experiências de primeira classe do mundo:

Singapore Airlines Suites:
- Suítes privadas com cama de casal
- Serviço de jantar para dois
- Amenidades de luxo exclusivas
- Rota: São Paulo-Singapura via Europa

Estratégia de resgate:
- KrisFlyer: 187.500 milhas
- Virgin Atlantic: 187.500 milhas
- Lifemiles: 130.000 milhas (melhor valor)

Emirates First Class A380:
- Shower spa a 40.000 pés
- Suítes com portas fechadas
- Bar lounge social
- Chauffeur service incluído

Rotas estratégicas:
- São Paulo-Dubai: 180.000 milhas Smiles
- Dubai-destino final: extensão com parceiros
- Stopover de 24h em Dubai incluído

Cathay Pacific First:
- The Pier lounge em Hong Kong
- Suítes espaçosas
- Gastronomia asiática autêntica
- Boa conectividade para Ásia-Pacífico

Acesso via:
- American Airlines: 110.000 milhas (sweet spot)
- Alaska Airlines: 70.000 milhas (melhor valor)
- Asia Miles: disponibilidade superior

JAL First Class:
- Kaiseki cuisine a bordo
- Suítes inspiradas em design japonês
- Serviço omotenashi único
- Acesso aos famosos lounges JAL

Estratégias específicas:

Timing de reserva:
- 330+ dias antes (assim que abre)
- Monitore liberações de última hora
- Use ferramentas de alert
- Seja flexível com datas

Rotas alternativas:
- Use conexões estratégicas
- Considere open jaw
- Aproveite stopovers incluídos
- Combine com outros programas



14

CASOS EXTREMOS E VIAGENS RTW

Viagens de ultra-luxo

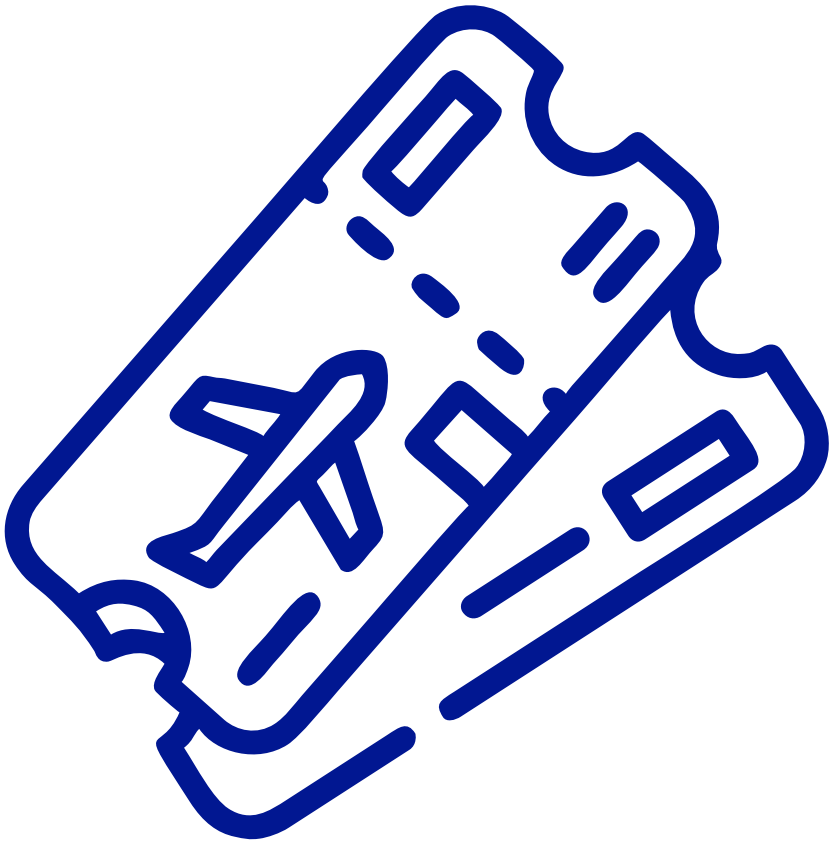

Experiências além das milhas:

Resorts usando milhas de hotel:
- Ritz-Carlton com Marriott Bonvoy
- Conrad Maldives com Hilton Honors
- St. Regis com Marriott Bonvoy
- Park Hyatt com World of Hyatt

Combinações estratégicas:
- Primeira classe + resort de luxo
- Stopover em cidade icônica
- Experiências gastronômicas inclusas
- Transfers privados incluídos

Case study - Lua de mel ultra-luxo:

Destino: Maldivas via Dubai Duração: 12 dias Estratégia:

- Primeira classe Emirates: 360.000 milhas Smiles
- Conrad Maldives: 380.000 pontos Hilton
- Stopover Dubai: 2 noites Burj Al Arab

Acúmulo (18 meses):
- Cartões premium: 250.000 milhas + 200.000 pontos hotel
- MS estratégico: 150.000 milhas
- Compras promocionais: 100.000 pontos hotel
- Bônus e transferências: completou o restante

Resultado:
- Viagem que custaria R$ 120.000
- Custo efetivo: R$ 8.500 (taxas + compras estratégicas)
- Economia: 93%

14

CASOS EXTREMOS E VIAGENS RTW

Contingências e backup plans

Planejamento para o inesperado:

Estratégias de proteção:

Diversificação de milhas:
- Nunca coloque todos os ovos na mesma cesta
- Mantenha contas em 3-4 programas principais
- Reserve parte das milhas como "seguro"

Planos B para resgates:
- Sempre tenha rota alternativa pesquisada
- Considere datas flexíveis (+/- 3 dias)
- Tenha programa backup para mesma rota
- Mantenha reserva de milhas para emergências

Proteção contra mudanças:

Mudanças de programa:
- Acompanhe comunicados oficiais
- Use milhas quando há rumores de desvalorização
- Diversifique entre programas estáveis
- Mantenha networking com outros especialistas

Mudanças pessoais:
- Seguro viagem que cobre award tickets
- Políticas de cancelamento flexíveis
- Reservas que permitem transferência
- Planejamento com margem de tempo

Situações de emergência:

Cancelamento de voo award:
- Conheça políticas de reacomodação
- Tenha contatos VIP dos programas
- Mantenha status para atendimento prioritário
- Documemente tudo para reclamações

Problemas de saúde:
- Seguro viagem abrangente
- Políticas de reembolso médico
- Transferência de milhas por motivos médicos
- Documentação médica adequada

Crises econômicas:
- Use milhas antes de perder emprego
- Mantenha reserva mínima em dinheiro
- Priorize experiências vs. acúmulo
- Evite over-leverage em MS

14

CASOS EXTREMOS E VIAGENS RTW

Sistema de monitoramento de riscos:

Alertas automáticos:
- Mudanças nos termos dos programas
- Rumors de desvalorização
- Problemas financeiros das companhias
- Mudanças regulatórias

Backup de dados:
- Screenshots de todas as contas
- Backup de extratos mensalmente
- Lista de senhas atualizada
- Documentação de estratégias usadas

Rede de suporte:
- Comunidade de especialistas
- Contatos em programas de milhas
- Agentes de viagem especializados
- Consultores para casos complexos



15
CONCLUSÃO

Seus próximos passos

Você chegou ao final de uma jornada que pode transformar completamente sua forma de viajar. O conhecimento que adquiriu neste eBook representa anos de experiência condensados em estratégias práticas e testadas.

Recapitulando os pontos principais:

Fundamentos sólidos: Você agora compreende como funcionam os programas de milhas, suas mecânicas e oportunidades. Esse conhecimento é sua base para todas as estratégias futuras.

Acúmulo inteligente: Aprendeu múltiplas formas de juntar milhas além dos voos - cartões de crédito, parcerias, promoções e técnicas avançadas que aceleram significativamente o processo.

Resgate estratégico: Descobriu como extrair o máximo valor das suas milhas através de sweet spots, upgrades inteligentes e planejamento eficiente.

Técnicas avançadas: Dominou manufactured spending, arbitragem financeira, automação e gestão profissional de portfólios de milhas.

Proteção do investimento: Sabe como evitar armadilhas comuns e proteger suas milhas contra vencimento e desvalorização.

Para colocar em prática imediatamente:

1. **Escolha seu programa principal** baseado no seu perfil de viagem
2. **Abra um cartão de milhas** e concentre seus gastos
3. **Defina um objetivo de viagem** específico para manter o foco
4. **Configure alertas** para não perder promoções importantes
5. **Comece pequeno** com um resgate doméstico para ganhar experiência
6. **Implemente uma técnica avançada** conforme seu nível de conhecimento

Lembre-se: O mundo das milhas premia consistência e planejamento. Não é sobre acumular o máximo possível, mas sobre usar inteligentemente o que você acumula.

15

CONCLUSÃO

Recursos adicionais

Sites especializados recomendados:
- Programas oficiais das companhias aéreas
- Fóruns de discussão sobre milhas
- Blogs especializados em aviação comercial
- Ferramentas de pesquisa de voos com milhas



Aplicativos úteis:
- Apps oficiais dos programas de milhas
- Comparadores de preços de passagens
- Calendários de disponibilidade
- Controle de vencimento de milhas

Ferramentas profissionais:
- ExpertFlyer para monitoramento avançado
- ITA Matrix para pesquisas complexas
- Point.me para comparação de programas
- Planilhas automatizadas para controle

Comunidades online:
- Grupos no Facebook de cada programa
- Fóruns especializados
- Canais no Telegram com alertas de promoções
- Redes sociais dos programas



Livros complementares:
- Guias específicos sobre cada programa brasileiro
- Manuais de travel hacking internacional
- Estratégias avançadas para viajantes frequentes

Cursos avançados:
- Manufactured spending responsável
- Análise financeira de programas de milhas
- Gestão empresarial de fidelidade
- Automação e ferramentas profissionais

O mais importante: Comece hoje mesmo. O primeiro passo é sempre o mais difícil, mas cada dia que passa sem aplicar essas estratégias é uma oportunidade de viagem perdida.
Seja paciente com o processo, mantenha-se informado sobre mudanças nos programas e, principalmente, aproveite as jornadas que suas milhas proporcionarão.
O mundo está ao seu alcance - agora você tem as ferramentas para explorá-lo de forma inteligente e econômica.

Boa sorte e excelentes viagens!

15
CONCLUSÃO

Agradecimento

Olá viajante inteligente!

Quero expressar meu sincero agradecimento por adquirir o eBook MILHAS DO ZERO AO AVANÇADO: O Guia Completo das Milhas Aéreas". Sua escolha demonstra seu compromisso em viajar mais gastando menos, desvendando os segredos que as companhias aéreas preferem manter escondidos.

Este material é fruto de anos de pesquisa, experiências reais e técnicas testadas que já ajudaram milhares de pessoas a economizar significativamente em suas viagens aéreas. Ao aplicar as estratégias apresentadas neste eBook, você estará se juntando a uma comunidade de viajantes estratégicos que conseguem explorar o mundo sem comprometer suas finanças.

Fique de olho em nossas redes sociais! Estaremos compartilhando novidades

Se você tiver alguma dúvida ou quiser compartilhar suas experiências após aplicar as técnicas do eBook, ficaremos felizes em ouvir. Afinal, a comunidade Voe Barato cresce e se fortalece com a troca de informações sobre estratégias de milhas aéreas.

Prepare suas malas e seus cartões de crédito - com as estratégias que você acaba de adquirir, seus horizontes estão prestes a se expandir de forma exponencial!

Boas viagens e grandes economias,

Lauro Nishiura Junior

> "A diferença entre o viajante comum e o viajante inteligente não está no destino, mas na estratégia. Com milhas aéreas, o mundo se torna verdadeiramente acessível."